



SOCJALIZACJA



ŚLIZGANIE

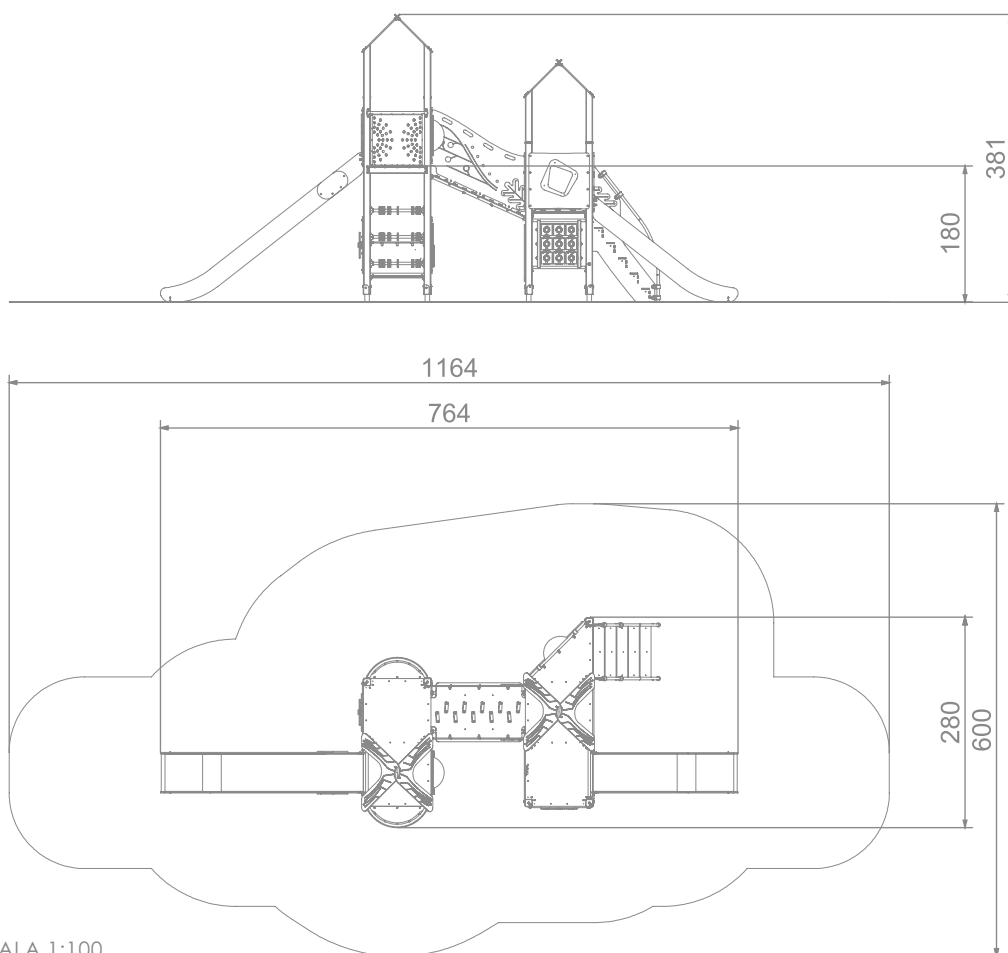



### INFORMACJE O PRODUKCIE

Wymiary	280 x 764 cm
Strefa bezpieczeństwa	600 x 1164 cm
Powierzchnia strefy bezpieczeństwa	49 m <sup>2</sup>
Wysokość całkowita	381 cm
Wysokość swobodnego upadku	180 cm
Ilość użytkowników	25
Produkt zgodny z PN-EN 1176-1:2017-12	TAK
Dostępność części zapasowych	TAK
Przedział wiekowy	3-12
Zgodnie z normą PN-EN 1176-1:2017-12 produkt wymaga zastosowania nawierzchni amortyzującej odpowiedniej dla jego wysokości swobodnego upadku.	






## 8026



SKALA 1:100

### MATERIAŁY:

<p>DREWNO DRZEW IGŁASTYCH, BEZRDZENIOWE, CAŁKOWICIE ODPORNE NA WODĘ</p>	<p>KOTWY CYNKOWANE PROSZKOWO I MAŁOWANE PROSZKOWO</p>	<p>ZŁĄCZKI ALUMINIOWE</p>	
			
<p>ANTYPOŚLIZGOWA PŁYTA PODESTOWA HPL HEXA O GRUBOŚCI 10 MM W KOLORZE ANTRACYTOWYM</p>	<p>ŚLIZGI ZE STALI NIERDZEWNEJ AIS304, PŁYTY BOCZNE Z POLIETYLENU HDPE O GRUBOŚCI 15 MM</p>	<p>SYSTEM ŁĄCZNIKÓW I KLAMER WYKONANYCH Z MOCNYCH STOPÓW ALUMINIOWYCH</p>	<p>ŚCIANKI Z KOLOROWEGO TRÓJWARSTWOWEGO POLIETYLENU HDPE O GRUBOŚCI 15 MM</p>
